

ОТДЕЛКА ПОГОНОЖА

Погонаж (искл. порог)

БШ

Белый шелк*

СК

Слоновая кость*

МОЯ

Ясень молочный*

МЕЯ

Ясень медовый*

ИМЯ

Ясень имбирный*

ШОЯ

Ясень шоколадный*

Порог

БШ

Белый шелк
полотно БШ

СК

Слоновая кость
полотно СК

КРМ

Кремовый
полотно МОЯ

БЕЖ

Бежевый
полотно МЕЯ

ССР

Светло-серый
полотно ИМЯ

КОР

Коричневый
полотно ШОЯ

* Цвет отделки погонажа соответствует цвету отделки полотна.

ФУРНИТУРА

ПЕТЛИ (2 шт.)

Заводская врезка под петли универсальная, возможно установить как карточные, так и скрытые петли. Для данной коллекции рекомендуется установка карточных петель «ТМ Волховец» в полотно и коробку.

ЗАМОК AGB Mediana Polaris

Заводская врезка магнитного замка AGB Mediana Polaris в полотно и ответной планки в коробку. При необходимости, в полотне отверстие под WC завертку и цилиндр делается при установке.

РУЧКА Fimet Giorgia

На выбор по каталогу, либо согласно предложению в салонах дверей.

РИГЕЛЬ AGB

Заводская врезка ригеля AGB. Применяется в двухстворчатых конструкциях для фиксации пассивного полотна.

ФУРНИТУРА В ЦВЕТЕ



Матовый хром

КОМПЛЕКТ РАЗДВИЖНОЙ СИСТЕМЫ «SLIDER»

Возможно применение полотен в раздвижных конструкциях. Комплектация согласно каталогу.

ПРИМЕЧАНИЕ:

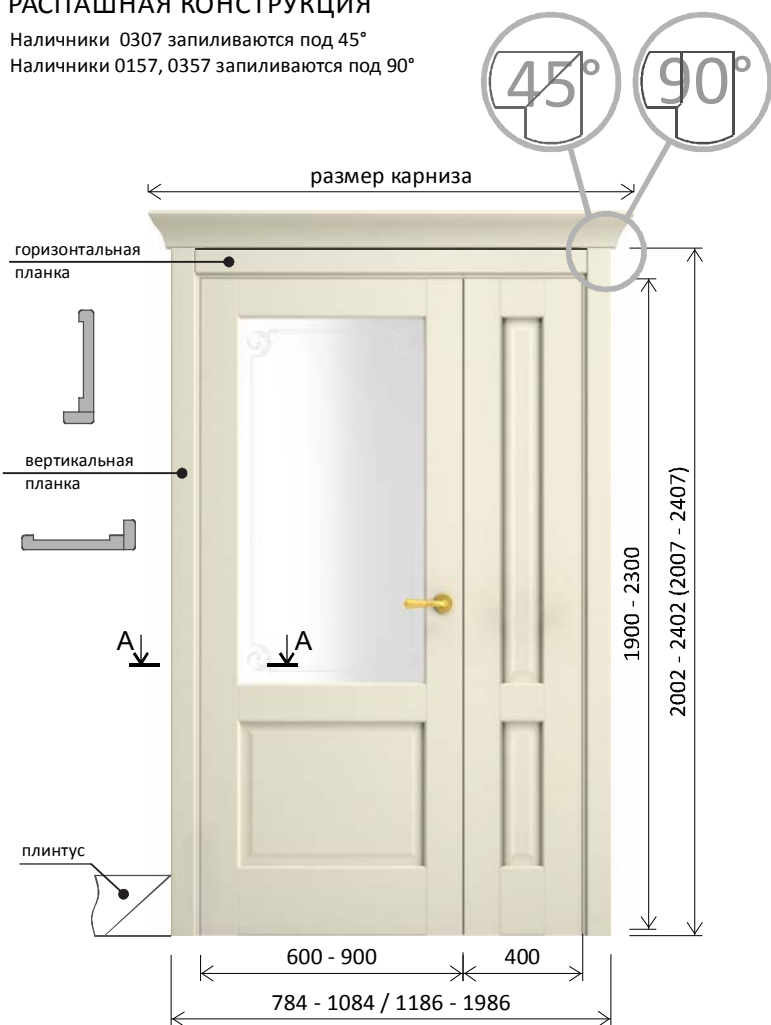
Минимальный (базовый) комплект включает элементы отмеченные галочкой.

! НЕ НАШЛИ РЕШЕНИЯ? СВЯЖИТЕСЬ С НАМИ!

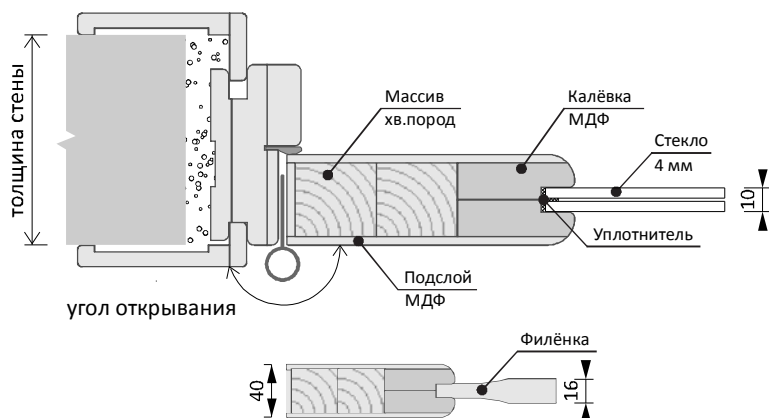
Возможно применение других решений, чем выше перечисленные, для этого необходима предварительная консультация с отделом продаж. Контактная информация находится на последней странице каталога.

РАСПАШНАЯ КОНСТРУКЦИЯ

Наличники 0307 запиливаются под 45°
Наличники 0157, 0357 запиливаются под 90°



СЕЧЕНИЕ А-А



МАСШТАБИРОВАНИЕ ПОЛОТЕН

Высотой 1900/2100/2200/2300 мм происходит за счет уменьшения/увеличения верхней филёнки.

Масштабирование ширины полотен происходит за счет уменьшения/увеличения филёнок.

ПОЛОТНО

Одностворчатое



Двухстворчатое неравнопольное



РАЗМЕРЫ ПОЛОТЕН

Стандартные: 600/700/800/900 x 1900/2000 мм, 550 x 1900* мм только для модели 7137 (глухое).

Полотна высотой 1900 мм выпускаются только глухими.

Нестандартные: 600/700/800/900 x 2100/2200/2300 мм.

Возможно изготовление ИНД моделей 7021, 7121, 7131, 7137 высотой 2050, 2150, 2250 и шириной 650, 750, 850.

Предусмотрены боковые модули 7021, 7024, 7121 шириной 400 мм.

Возможно самостоятельное укорачивание полотна max на 80 мм (40 мм сверху + 40 мм снизу). **Обращаем внимание**, что такое действие влечет за собой отказ производителя по гарантии в случае появления дефектов.

* - Полотна шириной 550 мм уменьшаются за счет филёнки и поперечной обвязки.


КОНСТРУКЦИЯ ПОДЕТАЛЬНАЯ

Стоевые и поперечные бруски изготовлены из переклеенного массива древесины хвойных пород и облицованы современным материалом ciplax (CPL) с применением стабилизирующего подслоя из МДФ. Филёнка выполнена из МДФ, облицованного CPL. Установка филёнок в пазы происходит с применением герметиков. Стекла устанавливаются с применением специального сухого уплотнения. Детали двери собираются на шканты с применением клеев и стягиваются шурупами в кромке полотна для модели 7138.


Полотна являются универсальными по типу открывания.

ОТДЕЛКА


Полотна и погонаж облицовываются CPL. CIPLEX - современный многослойный материал производимый в Италии. В основе покрытия ламинат, который представляет собой несколько слоев древесного волокна покрытых смолами и спрессованных под давлением, что приводит к полной полимеризации компонентов и образованию исключительно прочного материала с высокими эксплуатационными характеристиками. CPL устойчив к бытовой химии, механическим повреждениям, не выцветает, является экологически безвредным и безопасным.



Белый шелк



Слоновая кость



Патина античная




Орех модена

ОСТЕКЛЕНИЕ

Во всех моделях коллекции использована технология «двойного остекления». Два стекла собраны по принципу стеклопакета, матовой стороной или стороной с рисунком обращены внутрь, а глянцевой на лицевую.

Коллекция комплектуется 4 мм сатинованным стеклом (Сатинат, белое матовое). Сатинирование происходит методом химического травления. Поверхность такого стекла обладает лучшей рассеивающей способностью из-за более сложного отражения-преломления лучей света.


Сатин



Сатинованное стекло 4 мм.

02


Лофт



Сатинованное стекло 4 мм. Рисунок наносится с помощью алмазной гравировки. Рисунок устойчив к стиранию и выгоранию.

21, 23


Виньетка



Сатинованное стекло 4 мм. Рисунок наносится с помощью принтерной печати. УФ-печать осуществляется на специальных принтерах с применением износостойких красок ультрафиолетового отвердения.

25

Прованс



Сатинованное стекло 4 мм. Рисунок наносится с помощью принтерной печати. УФ-печать осуществляется на специальных принтерах с применением износостойких красок ультрафиолетового отвердения.

Возможно незначительное различие яркости рисунка при обзоре стеклопакета с разных сторон (из-за нанесения изображения только на одно стекло).

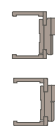
40, 41

Модель \ Стекло	7024	7122	7132	7138*
Сатин (02)	х	х	х	х
Лофт (21)		х		х
Лофт (23)	х			
Виньетка (25)		х	х	х
Прованс (40)	х			
Прованс (41)			х	

* Модель 7138 комплектуется двумя закаленными стеклами.

ВАРИАНТЫ ОФОРМЛЕНИЯ ПРОЕМА

- Возможность дополнительной комплектации коллекции - карнизом.
- Существует несколько вариантов оформления дверного проема наличниками и карнизом.
- Два варианта наличников на выбор: плоские и фигурные



НАЛ 0157



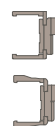
КРН 034 + НАЛ 0157



НАЛ 0307



КРН 034 + НАЛ 0307



НАЛ 0357



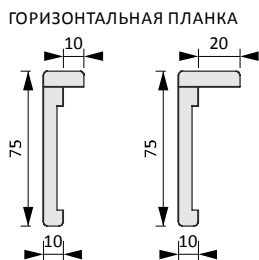
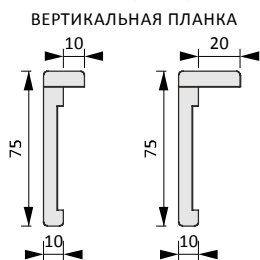
КРН 034 + НАЛ 0357



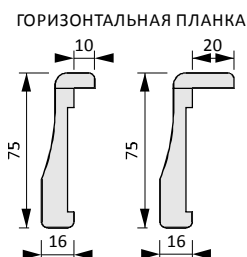
- Наличники 0307 зашлифовываются под 45°
- Наличники 0157, 0357 зашлифовываются под 90°

КОМПЛЕКТУЮЩИЕ

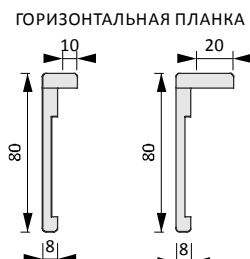
■ НАЛИЧНИК (0157)



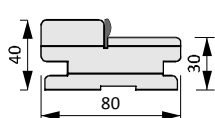
■ НАЛИЧНИК (0307)



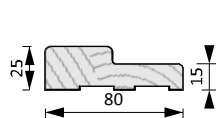
■ НАЛИЧНИК (0357)



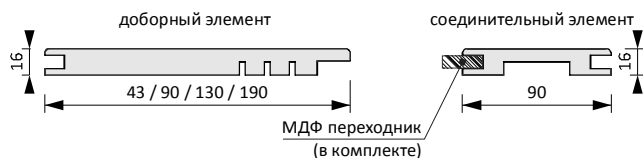
■ КОРОБКА



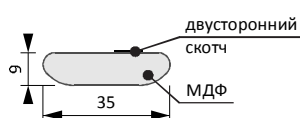
■ ПОРОГ



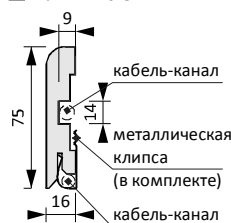
■ РАСШИРИТЕЛИ



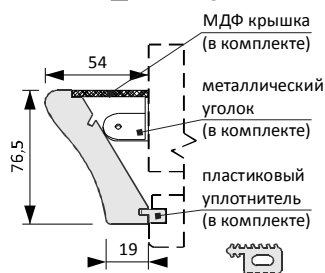
■ ПРИТВОРНАЯ ПЛАНКА



■ ПЛИНТУС



■ КАРНИЗ



ПОГОНАЖ

КОРОБКА

Коробка изготовлена из МДФ и облицована CPL. По притвору установлен уплотнитель.

НАЛИЧНИК (2 комплекта по 2,5 шт., на обе стороны)

Наличник (телескопический) изготовлен из МДФ, облицован CPL. Два типоразмера на выбор 'клюв' 10 и 20 мм.

РАСШИРИТЕЛИ

Доборные (ДОБОР) и соединительные (СЭЛ) элементы изготовлены из МДФ и облицованы CPL. Доборные элементы изготавливаются в стандартных типоразмерах (43, 90, 130, 190 мм). Для соединительного элемента предусмотрен типоразмер 90 мм.

КАРНИЗ

Карниз изготовлен из МДФ и облицован CPL. В комплект входят: карниз (1 шт.), уголки (2 шт.), уплотнитель (3 (4) шт.), МДФ крышка (1 шт.).

ПЛИНТУС

Плинтус изготовлен из МДФ (длиной 2400 мм) и облицован CPL. Металлические клипсы входят в комплект.

ПОРОГ

Порог производится из массива бука. Выполняет функции звукоизоляции.

ПРИТВОРНАЯ ПЛАНКА

Применяется в двухстворчатых конструкциях. Притворная планка изготовлена из МДФ и облицована CPL, крепится на двусторонний скотч.

ОТДЕЛКА ПОГОНАЖА

Погонаж (искл. порог)

БШ

Белый шелк*

СК

Слоновая кость*

ПАН

Патина античная*

ОРМ

Орех модена*

Порог

БШ

Белый шелк (эмаль)
полотно БШ

СК

Слоновая кость (эмаль)
полотна СК, ПАН

АНШ

Анегри шоколад
полотно ОРМ

* Цвет отделки погонажа соответствует цвету отделки полотна.

ФУРНИТУРА

ПЕТЛИ (2 шт.)

Заводская врезка под петли универсальная, возможно установить как карточные, так и скрытые петли. Для данной коллекции рекомендуется установка карточных петель «ТМ Волховец» в полотно и коробку.

ЗАМОК AGB Mediana Polaris

Заводская врезка магнитного замка AGB Mediana Polaris в полотно и ответной планки в коробку. При необходимости, в полотне отверстие под WC завертку и цилиндр делается при установке.

РУЧКА I-Design mod. 800

На выбор по каталогу, либо согласно предложению в салонах дверей.

РИГЕЛЬ AGB

Заводская врезка ригеля AGB. Применяется в двухстворчатых конструкциях для фиксации пассивного полотна.


ФУРНИТУРА В ЦВЕТЕ



Полированное золото



Матовое золото



Полированный хром



Матовый хром



Матовая бронза

НАКЛАДКА НА МЕТАЛЛИЧЕСКИЕ ДВЕРИ

В основе МДФ-панель 6 мм, облицована по фактуре и в цвет полотен БШ и СК. Покрывается эмалью.

КОМПЛЕКТ РАЗДВИЖНОЙ СИСТЕМЫ «SLIDER»

Возможно применение полотен в раздвижных конструкциях. Комплектация согласно каталогу.

ПРИМЕЧАНИЕ:

Минимальный (базовый) комплект включает элементы отмеченные галочкой.

! НЕ НАШЛИ РЕШЕНИЯ? СВЯЖИТЕСЬ С НАМИ!

Возможно применение других решений, чем выше перечисленные, для этого необходима предварительная консультация с отделом продаж. Контактная информация находится на последней странице каталога.